

YOUR HIS, HER, THEIR-CÓMO USARLOS SIN EQUIVOCARSE

En clase, es habitual, que algunos alumnos me digan frases como estas durante una conversación:

- “I went to **your** house yesterday.” *Fui a tu casa ayer.*

Yo les digo en inglés: “Ja, ja, ja imposible no recuerdo que hayas estado en **mi** casa. Creo que quieres decir:” (I think you mean)

- I went to **her** house yesterday. *Fui a su (de ella) casa ayer”.*

¿Te ocurre esto? Sí es así, este post te ayudará a resolver el problema.

¿Sabes por qué ocurre esto?

Porque piensas en español (aunque no lo desees) y traduces: “**tu/su**” por “**your**”. Tiene sentido porque en español el adjetivo posesivo “**su**” sirve -nada más y nada menos- que para 5 personas: **su** de usted, **su** de él, **su** de ella, **su** de ellos y ellas. Por tanto, ¡tenemos solo una palabra que usamos en 5 casos diferentes!

En inglés, en cambio, hay 4 adjetivos posesivos distintos para cada una de estas 5 personas.

Nota: Pongo a continuación la pronunciación aproximada y luego la fonética.


- **Your** (ior) /jɔr/tu (posesivo)- su de usted
- **His** (hiss) /hɪz/ su de él
- **Her** (her) /hɜ:r / || /hɜ:(r)/su de ella
- **Their** (deir) /ðer / || /ðeə(r)/su de ellos/ellas

Como la memoria visual es mucho más poderosa que la auditiva, **para solucionar este problema utilizaremos la visualización de imágenes y les añadiremos sonidos.**


Recuerda: El sonido es muy importante así que no repitas como te dé la gana, sino intentando imitar el sonido de cada grabación y ayudándote con la pronunciación figurada y fonética que he incluido.

He dibujado unas imágenes específicas para ayudar a tu memoria a recordar las diferencias. Cuando mires la imagen, **fíjate bien quien tiene la pelota en cada caso y asocia cada palabra a la persona.** Al mismo tiempo, escucha la pronunciación. Con este ejercicio crearás archivos diferenciados en tu cabeza y, créeme, llegará un momento en que no te confundirás. Pero para que eso ocurra, también debes repetir muchas frases que contengan adjetivos posesivos

YOUR = /ðer / || /ðeə(r)/ **TU, SU (DE USTED)** (Haz clic en el enlace para saber cómo suena) Nota: **Ball** suena (bol) /bɔ:l/




HIS = SU (DE ÉL) (Haz clic en el enlace para saber cómo suena)



HER = SU (DE ELLA) (Haz clic en el enlace para saber cómo suena)



THEIR= SU (DE ELLOS/ELLAS) (Haz clic en el enlace para saber cómo suena)



Ejercicios

Ahora, a practicar.

Utiliza las 4 imágenes sin nombre (ver más abajo) para recordar qué adjetivo posesivo le corresponde a cada una de ellas. Te aconsejo que te inventes una historia descabellada sobre un equipo de fútbol y una bailarina que se pasan la pelota y, al mismo tiempo, un público que grita “**your**”, “**her**”, “**his**”, “**their**” en el momento en que cada uno de los jugadores tiene el balón. También puedes imprimir las imágenes en colores y ponerlas en la pared de tu habitación.


A continuación, **construye y repite muchas oraciones utilizando estos cuatro adjetivos posesivos. Al mismo tiempo crea imágenes en tu imaginación para ayudarte a recordar. Recuerda:** el truco está en repetir cientos de veces muchas oraciones como estas.

Por ejemplo:

- *Su jardín (de ella)...* **Her** garden - **Visualiza:** Una chica en un jardín.
- *Ese era su (de él) coche.* That was **his** car. **Visualiza.** Un coche muy viejo y averiado y un chico que camina alejándose del coche averiado.

- *Su (de ellas) padre murió. Their father died. Visualiza:* Tres chicas de cabellos largos que están en el entierro de su padre vestidas de negro (cuánto más chocante sea la imagen, más fácil será de recordar).
- *Tu casa es grande. Your house is big. Visualiza:* Un amigo tuyo acaba de comprarse una casa mucho más grande que la tuya. Tú le dices: "Your house is big" lleno de envidia.

Instrucciones: Recorta la imágenes y escribe (o pega, tienes los adjetivos para recortar en la siguiente página) sobre ellas el adjetivo posesivo que corresponde. Pega las imágenes con celo en una pared, o puerta, que veas a menudo.



- **Your** (ior) /jʊr/tuyo- su de usted
- **His** (hiss) /hɪz/ su de él
- **Her** (her) /hɜ:r / || /hɜ:(r)/su de ella
- **Their** (deir) /ðer / || /ðeə(r)/ su de ellos/ellas